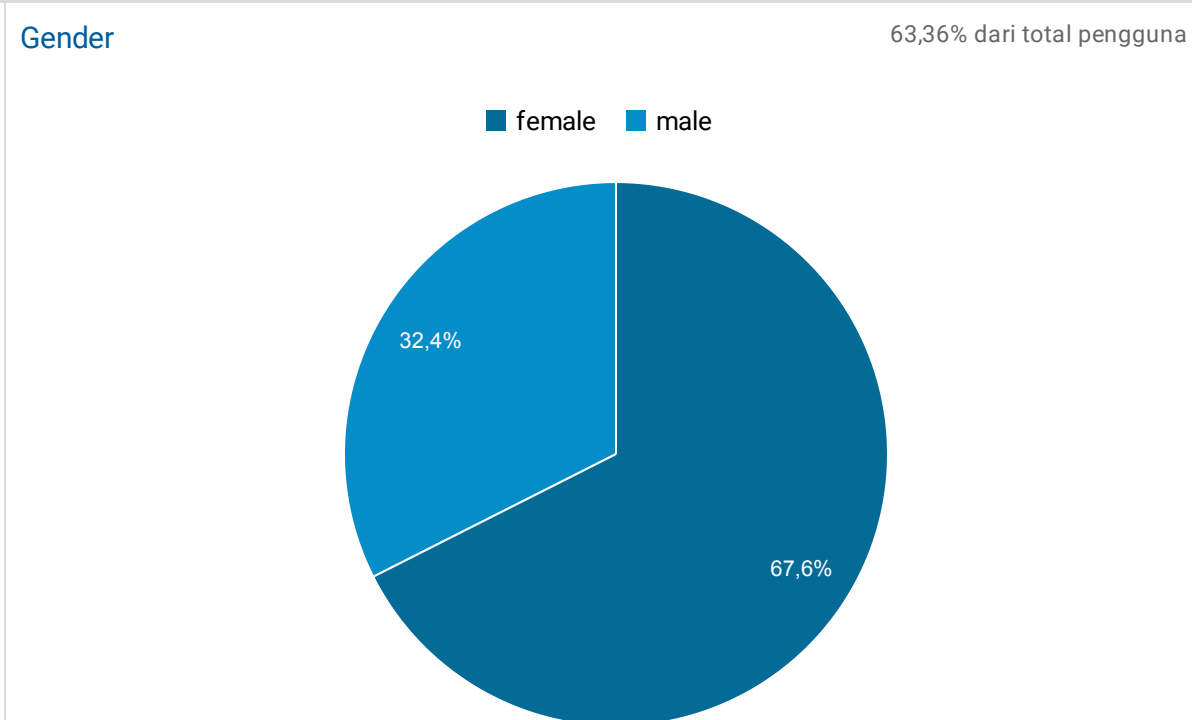
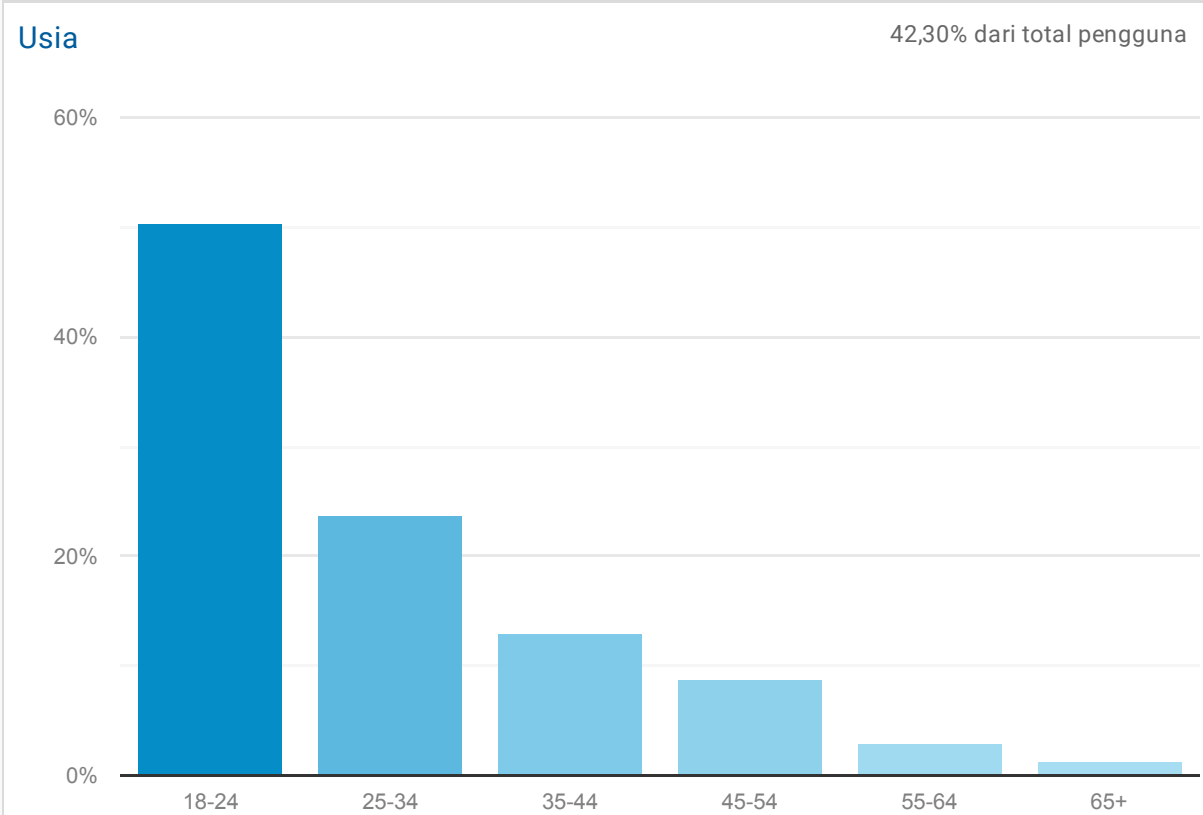


Demografi: Ringkasan

1 Jan 2021 - 31 Okt 2021

Semua Pengguna
100,00% Pengguna

Metrik Utama:





Ringkasan

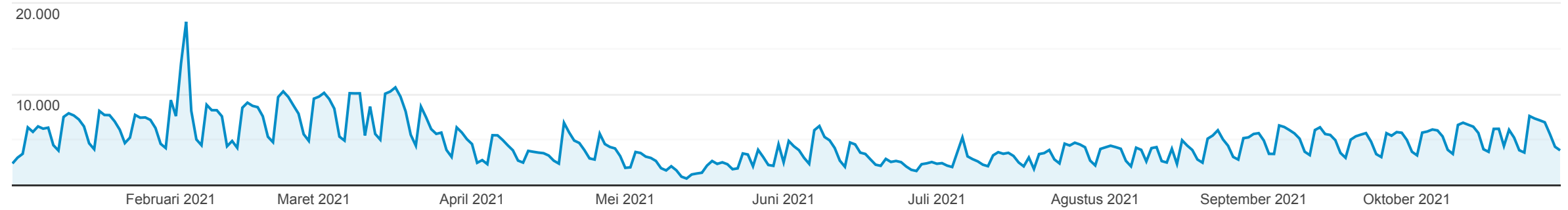
Semua Pengguna
100,00% Pengguna

1 Jan 2021 - 31 Okt 2021

Penjelajah

Ringkasan

● Pengguna



Kategori Perangkat	Akuisisi			Perilaku			Konversi		
	Pengguna ↓	Pengguna Baru	Sesi	Rasio Pantulan	Halaman/Sesi	Durasi Sesi Rata2	Rasio Konversi Sasaran	Penuntasan Sasaran	Nilai Sasaran
	1.255.525 % Total: 100,00% (1.255.525)	1.237.764 % Total: 100,03% (1.237.384)	1.635.956 % Total: 100,00% (1.635.956)	83,03% Rta. untuk Tampilan: 83,03% (0,00%)	1,42 Rta. untuk Tampilan: 1,42 (0,00%)	00:01:06 Rta. untuk Tampilan: 00:01:06 (0,00%)	0,00% Rta. untuk Tampilan: 0,00% (0,00%)	0 % Total: 0,00% (0)	US\$0,00 % Total: 0,00% (US\$0,00)
1. mobile	911.446 (72,80%)	904.895 (73,11%)	1.142.583 (69,84%)	83,07%	1,40	00:00:58	0,00%	0 (0,00%)	US\$0,00 (0,00%)
2. desktop	334.472 (26,72%)	326.902 (26,41%)	482.926 (29,52%)	82,92%	1,46	00:01:24	0,00%	0 (0,00%)	US\$0,00 (0,00%)
3. tablet	6.062 (0,48%)	5.967 (0,48%)	10.447 (0,64%)	83,45%	1,45	00:01:05	0,00%	0 (0,00%)	US\$0,00 (0,00%)

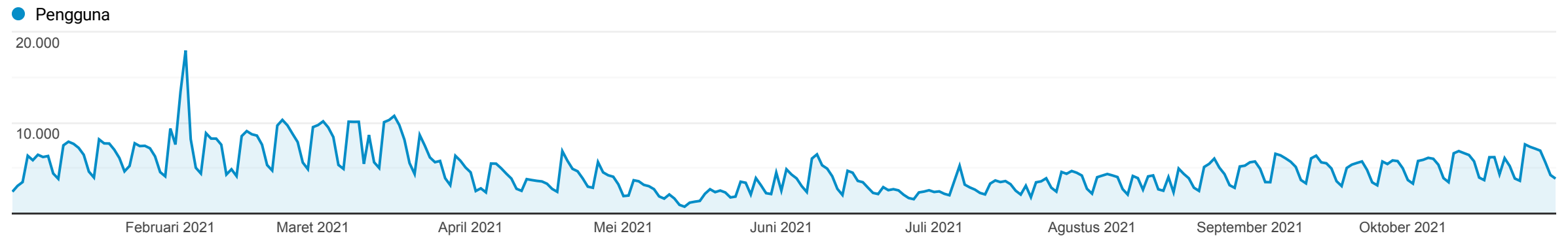
Baris 1 - 3 dari 3

Ringkasan Audiens

1 Jan 2021 - 31 Okt 2021

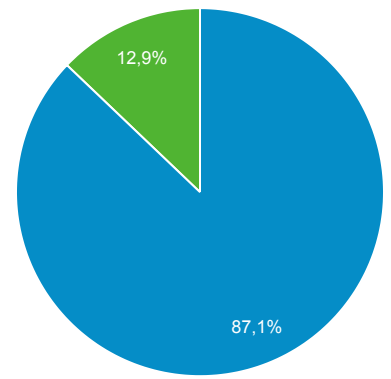
Semua Pengguna
100,00% Pengguna

Ringkasan



Pengguna 1.255.525	Pengguna Baru 1.237.384	Sesi 1.635.956	Jumlah Sesi per Pengguna 1,30
Tayangan Halaman 2.315.270	Halaman/Sesi 1,42	Durasi Sesi Rata2 00:01:06	Rasio Pantulan 83,03%

New Visitor Returning Visitor



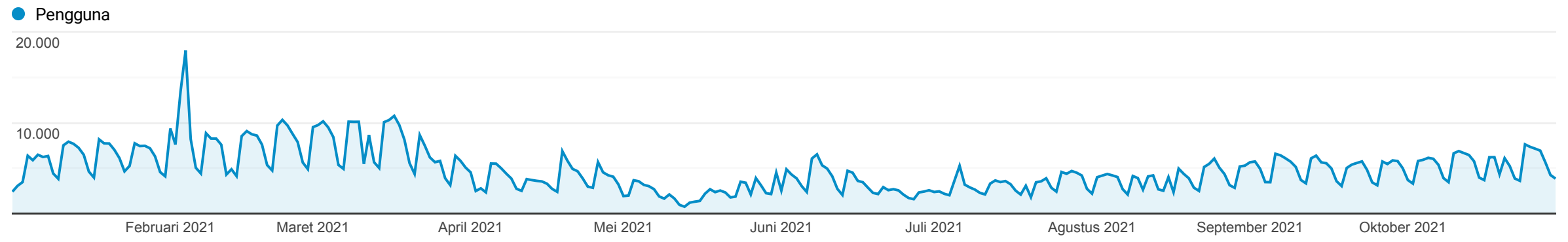
Kota	Pengguna	% Pengguna
1. Jakarta	248.231	18,92%
2. Surabaya	150.393	11,47%
3. Depok	102.602	7,82%
4. Bandung	76.732	5,85%
5. Medan	69.131	5,27%
6. Makassar	66.029	5,03%
7. Pekanbaru	41.636	3,17%
8. (not set)	38.765	2,96%
9. Semarang	32.052	2,44%
10. Palembang	31.573	2,41%

Ringkasan Audiens

1 Jan 2021 - 31 Okt 2021

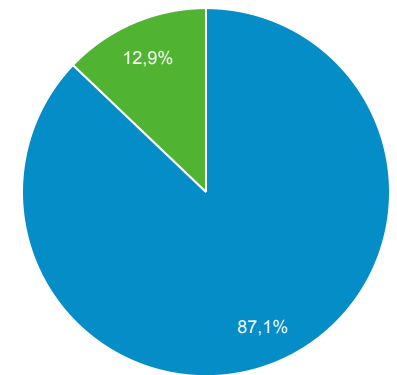
Semua Pengguna
100,00% Pengguna

Ringkasan



Pengguna 1.255.525	Pengguna Baru 1.237.384	Sesi 1.635.956	Jumlah Sesi per Pengguna 1,30
Tayangan Halaman 2.315.270	Halaman/Sesi 1,42	Durasi Sesi Rata2 00:01:06	Rasio Pantulan 83,03%

New Visitor Returning Visitor



Negara

	Pengguna	% Pengguna
1. Indonesia	1.225.040	97,35%
2. Malaysia	11.433	0,91%
3. United States	4.563	0,36%
4. Singapore	2.386	0,19%
5. (not set)	1.938	0,15%
6. Japan	1.101	0,09%
7. China	766	0,06%
8. Germany	707	0,06%
9. Netherlands	657	0,05%
10. Taiwan	646	0,05%

Rujukan Jaringan

Cari tahu asal traffic sosial Anda

Identifikasikan jaringan dan komunitas tempat orang-orang berinteraksi dengan konten Anda. Pelajari setiap komunitas dan identifikasikan konten Anda yang berperforma paling baik pada setiap jaringan.

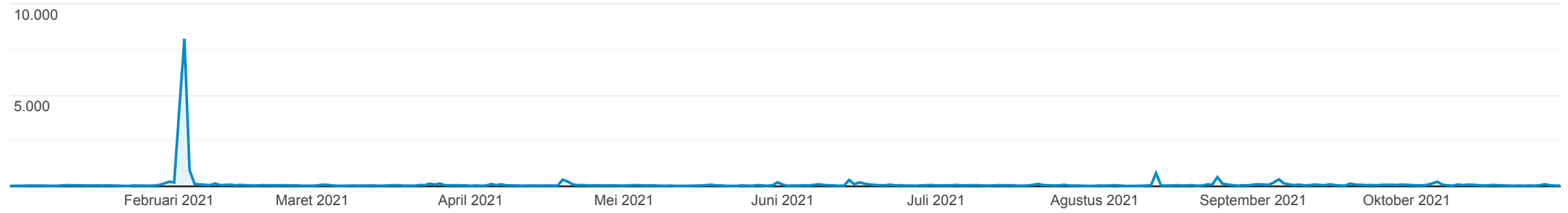


Jangan tampilkan pesan pendidikan.

Semua Pengguna
100,00% Sesi

Rujukan Sosial

Sesi melalui Rujukan Sosial



Semua Sesi



Jejaring Sosial	Sesi	Tayangan Halaman	Durasi Sesi Rata2	Halaman/Sesi
1. Instagram	17.823 (57,51%)	31.529 (56,23%)	00:00:51	1,77
2. Twitter	5.574 (17,99%)	8.303 (14,81%)	00:00:57	1,49
3. Facebook	4.422 (14,27%)	7.426 (13,24%)	00:01:09	1,68
4. Blogger	2.153 (6,95%)	6.846 (12,21%)	00:03:09	3,18
5. YouTube	931 (3,00%)	1.835 (3,27%)	00:01:30	1,97
6. Instagram Stories	66 (0,21%)	86 (0,15%)	00:00:11	1,30
7. Naver	8 (0,03%)	17 (0,03%)	00:02:52	2,12
8. WordPress	5 (0,02%)	17 (0,03%)	00:04:37	3,40
9. reddit	3 (0,01%)	3 (0,01%)	00:00:00	1,00
10. ResearchGate	3 (0,01%)	9 (0,02%)	00:00:43	3,00

Baris 1 - 10 dari 11

